

# Q.PEAK DUO BLK M-G11S SERIES



390 - 410 Wp | 108 Zellen  
21,0 % Maximaler Modul-Wirkungsgrad

MODELL Q.PEAK DUO BLK M-G11S



## ÜBERSTEIGT DIE 21% EFFIZIENZBARRIERE

Q.ANTUM DUO Technology mit optimiertem Modullayout steigert die Modulleistung.



## ANHALTENDE LEISTUNGSSTÄRKE

Langfristige Ertragssicherheit dank Anti LeTID Technology, Anti PID Technology<sup>1</sup>, Hot-Spot Protect.



## FÜR EXTREME WETTERBEDINGUNGEN GEEIGNET

Rahmen aus High-Tech-Aluminiumlegierung, zertifiziert für hohe Schnee- (5400 Pa) und Windlasten (3600 Pa).



## INNOVATIVE ALLWETTER-TECHNOLOGIE

Optimale Erträge bei allen Wetterlagen dank herausragendem Schwachlicht- und Temperaturverhalten.



## INVESTITIONSSICHERHEIT

12 Jahre Produktgarantie sowie 25-jährige lineare Leistungsgarantie<sup>2</sup>.



## DAS GRÜNDLICHSTE TESTPROGRAMM DER BRANCHE

Qcells nimmt als erster Hersteller von Solarmodulen am umfassendsten Qualitätsprogramm der Branche teil: das neue „Quality Controlled PV“ des unabhängigen Zertifizierungsinstituts TÜV Rheinland.

<sup>1</sup> APT-Bedingungen nach IEC/TS 62804-1:2015, Methode A (-1500 V, 96 h)

<sup>2</sup> Für weitere Informationen siehe Rückseite dieses Datenblatts.

### DIE IDEALE LÖSUNG FÜR:



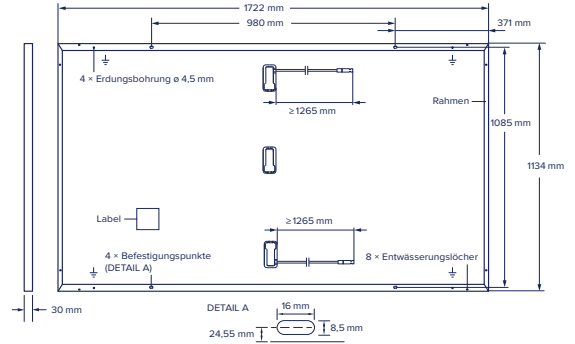
Private  
Aufdachanlagen



# Q.PEAK DUO BLK M-G11S SERIES

## MECHANISCHE SPEZIFIKATIONEN

Format	1722 mm × 1134 mm × 30 mm (inklusive Rahmen)
Gewicht	21,1 kg
Frontabdeckung	3,2 mm thermisch vorgespanntes Glas mit Antireflexions-Technologie
Rückabdeckung	Verbundfolie
Rahmen	Schwarz eloxiertes Aluminium
Zelle	6 × 18 monokristalline Q.ANTUM Solarhalbzellen
Anschlussdose	53-101 mm × 32-60 mm × 15-18 mm Schutzart IP67, mit Bypassdioden
Kabel	4 mm <sup>2</sup> Solarkabel; (+) ≥ 1265 mm, (-) ≥ 1265 mm
Steckverbinder	Stäubli MC4, Hanwha Q CELLS HQC4; IP68

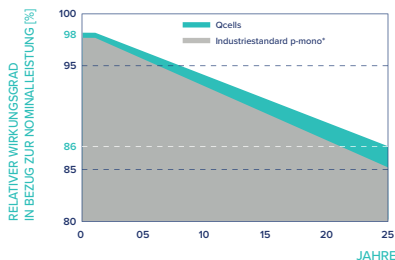


## ELEKTRISCHE KENNGRÖSSEN

LEISTUNGSKLASSEN			390	395	400	405	410
MINIMALLEISTUNG BEI STANDARD TESTBEDINGUNGEN, STC <sup>1</sup> (LEISTUNGSTOLERANZ +5 W / -0 W)							
Minimum	Leistung bei MPP <sup>1</sup>	P <sub>MPP</sub> [W]	390	395	400	405	410
	Kurzschlussstrom <sup>1</sup>	I <sub>SC</sub> [A]	13,61	13,65	13,68	13,72	13,76
	Leerlaufspannung <sup>1</sup>	U <sub>OC</sub> [V]	37,02	37,04	37,07	37,10	37,13
	Strom bei MPP	I <sub>MPP</sub> [A]	12,88	12,95	13,02	13,09	13,16
	Spannung bei MPP	U <sub>MPP</sub> [V]	30,27	30,49	30,71	30,93	31,14
	Effizienz <sup>1</sup>	η [%]	≥ 20,0	≥ 20,2	≥ 20,5	≥ 20,7	≥ 21,0
MINIMALLEISTUNG BEI NORMALEN BETRIEBSBEDINGUNGEN, NMOT <sup>2</sup>							
Minimum	Leistung bei MPP	P <sub>MPP</sub> [W]	292,6	296,3	300,1	303,8	307,6
	Kurzschlussstrom	I <sub>SC</sub> [A]	10,97	11,00	11,03	11,06	11,09
	Leerlaufspannung	U <sub>OC</sub> [V]	34,91	34,93	34,96	34,99	35,01
	Strom bei MPP	I <sub>MPP</sub> [A]	10,12	10,19	10,25	10,31	10,38
	Spannung bei MPP	U <sub>MPP</sub> [V]	28,90	29,09	29,28	29,46	29,65

<sup>1</sup>Messtoleranzen P<sub>MPP</sub> ± 3 %; I<sub>SC</sub>; U<sub>OC</sub> ± 5 % bei STC: 1000 W/m<sup>2</sup>, 25 ± 2 °C, AM 1,5 nach IEC 60904-3 • <sup>2</sup> 800 W/m<sup>2</sup>, NMOT, Spektrum AM 1,5

## Qcells LEISTUNGSGARANTIE

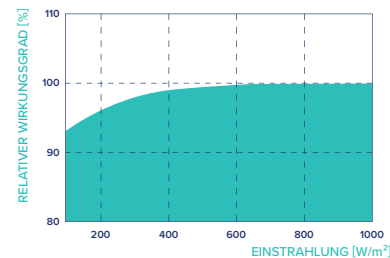


Mindestens 98% der Nennleistung innerhalb des ersten Jahres. Danach max. 0,5% Degradation pro Jahr. Mindestens 93,5% der Nennleistung nach 10 Jahren. Mindestens 86% der Nennleistung nach 25 Jahren.

Alle Daten innerhalb der Messtoleranzen. Volle Produkt- und Leistungsgarantien entsprechend der jeweils gültigen Garantien der Qcells Vertriebsgesellschaft Ihres Landes.

\*Durchschnittliche Garantiebedingungen der 5 PV-Unternehmen mit der größten Produktionskapazität 2021 (Stand: Februar 2021)

## SCHWACHLICHTVERHALTEN



Typische Modulleistung unter niedrigen Einstrahlungsbedingungen im Vergleich zu STC-Bedingungen (25 °C, 1000 W/m<sup>2</sup>)

## TEMPERATURKOEFFIZIENTEN

Temperaturkoeffizient I <sub>SC</sub>	α	[%/K]	+0,04	Temperaturkoeffizient U <sub>OC</sub>	β	[%/K]	-0,27
Temperaturkoeffizient P <sub>MPP</sub>	γ	[%/K]	-0,34	Nominal Module Operating Temperature	NMOT	[°C]	43 ± 3

## KENNGRÖSSEN ZUR SYSTEMEINBINDUNG

Maximale Systemspannung	U <sub>SYS</sub>	[V]	1000	Klassifizierung für PV-Module	Klasse II
Rückstrombelastbarkeit	I <sub>R</sub>	[A]	25	Brandklasse gemäß ANSI/UL 61730	C / TYPE 2
Max. zulässige Last, Druck / Zug		[Pa]	3600 / 2400	Zulässige Modultemperatur im Dauerbetrieb	-40 °C - +85 °C
Max. Testlast, Druck / Zug		[Pa]	5400 / 3600		

## QUALIFIKATIONEN UND ZERTIFIKATE

Quality Controlled PV - TÜV Rheinland;  
IEC 61215:2016; IEC 61730:2016.  
Dieses Datenblatt entspricht der DIN EN 50380.



www.tuv.com  
ID 1111220277



Qcells ist bestrebt, den Papierverbrauch mit Rücksicht auf die globale Umwelt zu minimieren.

HINWEIS: Die Installationsanleitung ist unbedingt zu beachten. Weitere Informationen über zugelassene Installationen dieses Produkts erhalten Sie beim technischen Kundendienst.  
Hanwha Q CELLS GmbH Sonnenallee 17-21, 06766 Bitterfeld-Wolfen, Germany | TEL +49 (0)3494 66 99-23444 | FAX +49 (0)3494 66 99-23000 | E-MAIL sales@q-cells.com | WEB www.qcells.com

qcells